

# TRAUMHAFTE BOXSPRINGBETTEN

INDIVIDUELL FÜR SIE GEFERTIGT

BOXSPRINGBETTEN

  
ROYAL DREAM  
KÖNIGLICH SCHLAFEN



## 12 KOPFTEILE

*Bündig oder mit Überstand*

## MATRATZEN AUSWAHL

*Vier verschiedene Taschenfederkernmatratzen  
in Stoff- oder Borderbezügen*

## HOCHWERTIGE BOXEN

*Mit Massivholz- oder Metallrahmen*

## BETTFÜSSE

*Fünf Fussvarianten in verschiedenen Farben*

## HÄRTEGRADE

*Verschiedene  
Matratzenfestigkeiten*

## TOPPER- VARIANTEN

*Topper aus Latex oder  
MCS-Hybrid-Schaum in  
zwei Borderbezug-  
varianten*

## EDELE STOFFE

*In zahlreichen Farben*





# INNERE WERTE

Kein Mensch ist gleich. Warum sollte eine Bett das sein? Unsere Boxspringbetten passen sich Ihrem Körper an und nicht umgekehrt. Betten und Matratzen bilden ein äußerst komfortables Zusammenspiel. Alles ist aufeinander abgestimmt, um besten Komfort und besten Schlaf zu bieten.

Wir setzen alles daran, Schlafprodukte zu entwickeln die nicht nur einen erholsamen Schlaf fördern, sondern sich auch super wohl anfühlen und schön aussehen. Unsere handwerklichen Produkte werden von Menschen für Menschen hergestellt. Dies macht jedes Produkt einzigartig und hochwertig.





## WAS IST MCS?

MCS ist ein 2C- und ein 3C-Schlafsystem mit Multizonen-Unterstützung. Die beste Unterstützung für jeden Körpertyp und jede Schlafposition.

## WIE FUNKTIONIERT MCS?

MCS ist ein Zusammenspiel aus 100 % Heveafoam-Naturlatex, thermisch gehärteten Taschenfedern und verschiedenen Qualitäten von Polyether-, Hybrid- und Viscoschaum.

## WAS TUT MCS?

Das natürliche Zusammenspiel von Druckentlastung und Stützung sorgt für einen ultimativen Komfort. Erleben Sie den Unterschied. Für Ergonomie sorgt das Multizonen-Schlafsystem mit automatischer Anpassung an jeden Körpertyp und jede Schlafposition.

## AUSGEZEICHNETE KOMFORTZONEN



ROYAL DREAM **BOXSPRINGBETTEN**



  
**ROYAL DREAM**  
KÖNIGLICH SCHLAFEN


*So einzigartig  
wie Sie!*

# STILVOLLE VARIANTENVIELFALT


Durch dekorative Kopfteile, von klassischer Schönheit bis charaktervoller Präsenz, in vielen edlen Stoffen und Textilledern und in einer breiten Palette an Farben. Die Kopfteile sind in der Breite bündig oder auch mit Überstand erhältlich.



## KOPFTEILE




**Capiton**




**Chambord**




**Curve**



**Dice**




**Facet**




**Flow**




**Inside out**



**Oval**




**Shape**



**Square**



**Vendome**



**Wide**



# OPTIMALE LUFTZIRKULATION

Handwerklich gefertigtes Boxspring mit tonangebenden Innovationen. Von höchster Ergonomie bis hin zu innovativer Technik. Das Boxspring aus Massivholz ist in einer nicht verstellbaren oder elektrisch verstellbaren Version erhältlich. Unser Boxspringbett bietet durch seine Verarbeitung eine ausgezeichnete Luftdurchlässigkeit. Die anti-rutsch Profilierung stabilisiert Matratze und Unterbau während des Schlafens oder bei der Bettverstellung damit eine optimale Unterstützung jederzeit gewährleistet werden kann. Fünf starke Fußvarianten in verschiedenen Höhen und Farben adeln Ihr neues Boxspringbett mit der standesgemäß modernen Eleganz.

## FUßVARIANTEN



**Standard**



**Alure**



**Cuba**



**Master**



**Nevada**





## UNTERBOXEN



**BOXSPRING BH27**

- 16 cm hoher 7-Zonen-Tonnentaschenfederkern mit 250 Federn pro m². Abgedeckt mit 2 cm Naturlatex
- Seitliche Sitzkantenverstärkung
- Mit Massivholz Rahmen
- Höhe Box 27 cm
- Inkl. 4 x Standard Dekofüße



**BOXSPRING BM20**

- 16 cm hoher 7-Zonen-Tonnentaschenfederkern mit 250 Federn pro m². Abgedeckt mit 2 cm Naturlatex
- Seitliche Sitzkantenverstärkung
- Mit Sperrholzplatte und optional mit Metallrahmen und 2M Verstellung
- Höhe Box 20 cm + Metallrahmen 4 cm
- Inkl. 6 x Standard Dekofüße



**TWIST**  
Thermisch vergütete  
Taschenfeder



**BOXSPRING MCS BH29**

- 16 cm hoher 7-Zonen-Tonnentaschenfederkern mit 250 Federn pro m². Ca. 4 cm MCS Hybrid-Schicht mit 100% Hevea Foam® Naturlatex
- Seitliche Sitzkantenverstärkung
- Mit Massivholz Rahmen
- Höhe Box 29 cm
- Inkl. 4 x Standard Dekofüße



**BOXSPRING MCS BM22**

- 16 cm hoher 7-Zonen-Tonnentaschenfederkern mit 250 Federn pro m². Ca. 4 cm MCS Hybrid-Schicht mit 100% Hevea Foam® Naturlatex
- Seitliche Sitzkantenverstärkung
- Mit Sperrholzplatte und optional mit Metallrahmen und 2M Verstellung
- Höhe Box 22 cm + Metallrahmen 4 cm
- Inkl. 6 x Standard Dekofüße



**TWIST**  
Thermisch vergütete  
Taschenfeder




**HEVEA FOAM**  
100 % Naturlatex




**MCS**  
Multi Contour  
Support

## AUSFÜHRUNGEN




**BOXSPRING STARR  
mit Massivholz Rahmen**

- BH27
- MCS BH29



**BOXSPRING STARR  
mit Metallrahmen**

- BM20
- MCS BM22



**BOXSPRING  
mit 2M Verstellung**

- BM20-2M
- MCS BM22-2M



## MATRATZEN



MATRATZE **MCS HYBRID 25 cm**

- 12 cm hoher 7-Zonen-Tonnentaschenfederkern mit 250 Federn pro m<sup>2</sup>. Viscose-Federkernabdeckung (elastischer Schutz)
- Beidseitig 5 cm hoher MCS Hybrid-Schicht Kaltschaum und Viscoschaum (7-Zonen)
- Kernhöhe 22 cm, Seitenhöhe 25 cm



MATRATZE **MCS HEVEA 25 cm**

- 12 cm hoher 7-Zonen-Tonnentaschenfederkern mit 250 Federn pro m<sup>2</sup>. Viscose-Federkernabdeckung (elastischer Schutz)
- Beidseitig 5 cm hoher MCS Hevea® Foam Naturlatex (7-Zonen)
- Kernhöhe 22 cm, Seitenhöhe 25 cm

Alle Matratzen sind **wendbar, drehbar** und bieten eine **zonierte seitliche Sitzkantenverstärkung**.

Die Matratzen sind in den folgenden **Härtegraden** erhältlich:

**H1 – Soft**

**H3 – Fest**

**H2 – Medium**

**H4 – Extra-Fest**



MATRATZE **Deko 17 cm**

- 12 cm hoher 7-Zonen-Tonnentaschenfederkern mit 250 Federn pro m<sup>2</sup>. Viscose-Federkernabdeckung
- Beidseitig 2,5 cm hoher Hevea® Foam Naturlatex
- Kernhöhe 17 cm, Seitenhöhe 17 cm



MATRATZE **Deko 20 cm**

- 15 cm hoher 7-Zonen-Tonnentaschenfederkern mit 250 Federn pro m<sup>2</sup>. Viscose-Federkernabdeckung
- Beidseitig 2,5 cm hoher Hevea® Foam Naturlatex
- Kernhöhe 20 cm, Seitenhöhe 20 cm

## BEZÜGE



BEZUG **KLIMA BORDER**

- Verfügbar für die Matratzenmodelle **MCS HYBRID** und **MCS HEVEA**
- Elastischer Strickstoff aus 60 % Polyester und 40 % Viscose
- Beidseitig versteppt mit 400 g/m<sup>2</sup> Climawat aus recycelte PET-Flaschen
- Liegeflächen durch Reißverschluss abnehmbar
- bis 40 °C waschbar, für Allergiker geeignet
- 4 Wendegriffe, sicher und reißfest an der Border befestigt



BEZUG **NATUR BORDER**

- Verfügbar für die Matratzenmodelle **MCS HYBRID** und **MCS HEVEA**
- Elastischer Strickstoff aus 80 % GOTS Baumwolle und 20 % Polyester
- Beidseitig versteppt mit 500 g/m<sup>2</sup> Woolmix
- Liegeflächen durch Reißverschluss abnehmbar, reinigungsfähig
- 4 Wendegriffe, sicher und reißfest an der Border befestigt




BEZUG **DEKO**

- Verfügbar für die Matratzenmodelle **DEKO 17** und **Deko 20**
- Polsterung mit Möbelstoff
- Die Unterseite und die Oberseite sind mit einem elastischen Spiegel versehen

## TOPPER

TOPPER **HEVEA 6 cm**



**HEVEA FOAM**  
100 % Naturlatex

- 3,75 cm hoher Hevea® Foam Naturlatex
- Kernhöhe 3,75 cm, Seitenhöhe 6 cm

TOPPER **MCS HEVEA 8 cm**



**HEVEA FOAM**  
100 % Naturlatex



**MCS**  
Multi Contour Support

- 5 cm hoher MCS Hevea® Foam Naturlatex (7-Zonen)
- Kernhöhe 5 cm, Seitenhöhe 8 cm

TOPPER **MCS HYBRID 8 cm**




**MCS**  
Multi Contour Support

- 5 cm hoher MCS Hybrid-Schicht von Kaltschaum und Viscoschaum (7-Zonen).
- Kernhöhe 5 cm, Seitenhöhe 8 cm.

ROYAL DREAM  
KÖNIGLICH SCHLAFEN

BOXSPRINGBETTEN



» Ein guter Tag beginnt mit einer guten Nacht.«

**Gerhard Uhlenbruck (1929 - 2023), deutscher Immunbiologe und Aphoristiker**

[www.royal-dream.de](http://www.royal-dream.de)

IHR ROYAL DREAM IN IHRER NÄHE