



**FIDUWA®**  
Das Bettenhaus 

# Sommer Sale

**AKTION**  
bis 30.08.2025

**DAS BESTE VOM SOMMER**

**Tencel/Baumwoll-  
Sommersteppbett**

Bezug Baumwollperkal, gefüllt mit 60 % Lyocel (Tencel®) und 40 % Baumwolle, perfektes Feuchtigkeitsmanagement, optimale Betthygiene, waschbar bis 60 °C.

ca. 135 x 200 cm, ca. 500 g  
feuchtigkeitsausgleichend

**Leinen/Tencel  
Sommersteppbett**

Edelsatin weiß (100 % Baumwolle) gefüllt mit 60 % Leinen und 40 % Lyocel (Tencel®), waschbar 30 °C Wollwäsche.

ca. 135 x 200 cm, ca. 500 g  
besonders anschmiegsam

**Kamelhaar  
Sommersteppbett**

Premium Batist Aloe vera (100 % Baumwolle) gefüllt mit 100 % Kamelhaar, waschbar 30 °C Wollwäsche.

ca. 135 x 200 cm, ca. 600 g  
besonders temperatur-  
ausgleichend

**Seide  
Sommersteppbett**

Bezug Premiumsatin (100 % Baumwolle), gefüllt mit 100 % Seide, hautsympathisch, temperaturnausgleichend, waschbar bis 30 °C (Wollwaschgang).

ca. 135 x 200 cm, ca. 500 g  
temperaturnausgleichend

~~79,95~~  
**69,95**

ca. 135 x 200 cm  
**Tencel/Baumwolle**

~~99,95~~  
**89,95**

ca. 135 x 200 cm  
**Leinen/Tencel**

~~129,-~~  
**99,95**

ca. 135 x 200 cm  
**Kamelhaar**

~~149,-~~  
**119,95**

ca. 135 x 200 cm  
**Seide**

**ÜBER-  
GRÖSSEN?**  
*Kein Problem!*  
Fragen Sie nach  
Komfort-  
größen!



# morgana® comfort

## ROMA

### Kaltschaummatratze

Ca. 14 cm hoher Metzeler Rubex® Mono Cell-Kern. Durch die gleichmäßige Porenstruktur erfolgt eine druckentlastende Liegeeigenschaft. Mit Schulterkomfortzone und 7-Zonen-Einteilung durch beidseitige Konturenschnitte. Elastischer Doppeltuchbezug (100 % Polyester) in modernem Design mit Funktionsfaser und umlaufendem Klimaband für eine optimale Durchlüftung.

H2 H3

~~379,-~~  
**299,-**

ca. 90/100 x 200 cm

## VENEZIA

### Kaltschaummatratze

Ca. 16 cm hoher Metzeler Rubex® Duo Cell-Kaltschaumkern mit beidseitigen Konturenschnitten, Schulterkomfortzone und Lendenwirbelstütze für eine optimale Körperanpassung. Hochelastischer Doppel-tuchbezug (98 % Polyester, 2 % Ela-stan) in modernem Design und mit umlaufendem Klimaband für eine optimale Durchlüftung.

H2 H3 H4

~~559,-~~  
**449,-**

ca. 90/100 x 200 cm

## VERONA


### Kaltschaummatratze

Der innovative Multizonen-Kuppelschnitt des Original Metzeler Rubex® Nawaro Trio Cell-Kerns ermöglicht eine punktgenaue Anpassung an die Körperform. Dies sorgt für eine hervorragende Druckentlastung sowie die punktelastische Unterstützung der Wirbelsäule. Das hochelastische Doppeltuch (83 % Polyester, 14 % Viskose und 3 % Elasthan) verfügt über hervorragende bielastische Eigenschaften. Mit seiner Elastizität unterstützt es die flexible Liegefläche des Matratzenkerns. Der Bezug passt sich jeder Bewegung an und bleibt durch seine hohe Rückstellkraft auch nach langer Zeit faltenfrei.

H2 H3 H4

~~1099,-~~  
**899,-**

ca. 90/100 x 200 cm



Alle Matratzen sind gegen Mehrpreis auch in den Breiten 80, 120, 140, 160, 180, 200 cm und Komfortlängen 210 und 220 cm erhältlich. Bezug waschbar bis 60 °C.

# morgana® premium

## NOVO PLUS L28

### Federholzrahmen

Hervorragende Flexibilität durch 28 mehrfach verleimte Federholz-leisten auf holmüberdeckenden Duo-Kappen. Rahmen aus hoch-wertigem, mehrschichtverleimten, ummantelten Buchenholz. Fle-xible Schulterabsenkung, selbstregulierende Beckenkomfortzone. Fein justierbare Lordosenanpassung und individuell einstellbare Kniezone. Doppelleisten zur Härtegradeinstellung im Mittelzonen-bereich.

ca. 90/100 x 200 cm

ohne Verstellung siehe rechts  
mit Kopf- und Fußverstellung

~~499,-~~ **399,-**

2-motorig verstellbar mit  
Kabel-Fernbedienung

~~1329,-~~ **999,-**

~~389,-~~  
**299,-**

ca. 90/100 x 200 cm





morgana® **plus**

**BLU:FRESH 20**  
**7-Zonen-Matratze**

Ca. 17 cm hoher 2-Schicht-Kombikern, obere Schicht aus gelartigem Spezialschaum zur perfekten Druckentlastung, Trägerschicht hochwertiger Kaltschaumkern mit Schulterkomfortzone, Rundum-Bezug aus seidenweichem Tencel®-Verbundstoff (61 % Polyester, 39 % Lyocell), Wendegriffe, rundum Abstandsgewirke.

**H2 H3**

~~869,-~~  
**699,-**

ca. 90/100 x 200 cm

**BLU:FRESH 21**  
**7-Zonen-Luxusmatratze**

Ca. 18 cm hoher 3-Schicht-Kombikern, Trägerschicht hochwertiger Kaltschaumkern mit Schulterzonen, mittlere Schicht in Wellenprofilierung, obere Schicht aus gelartigem Spezialschaum zur perfekten Druckentlastung, Rundum-Bezug aus seidenweichem Tencel®-Verbundstoff (61 % Polyester, 39 % Lyocell), Wendegriffe, rundum Abstandsgewirke.

**H2 H3**

~~1199,-~~  
**999,-**

ca. 90/100 x 200 cm

**BLU:FRESH 25**  
**7-Zonen-Luxusmatratze der Extraklasse**

Ca. 22 cm hoher 3-Schicht-Kombikern, Trägerschicht hochwertiger Kaltschaumkern, mittlere Schicht in Wellenprofilierung und Spezialschulterzone, obere Schicht aus gelartigem Spezialschaum zur perfekten Druckentlastung, Rundum-Bezug aus seidenweichem Tencel®-Verbundstoff (61 % Polyester, 39 % Lyocell), Wendegriffe, rundum Abstandsgewirke.

**H2 H3**

~~1399,-~~  
**1099,-**

ca. 90/100 x 200 cm

Alle Matratzen sind gegen Mehrpreis auch in den Breiten 80, 120, 140, 160, 180, 200 cm und Komfortlängen 210 und 220 cm erhältlich. Bezug waschbar bis 60 °C.

morgana® **premium**

**DURA FLEX**

**Tellerrahmen**

Der Tellerrahmen DURA FLEX ist besonders druckentlastend, hochwertige, 3-fach in der Härte einstellbare Federelemente.

- Keine Druckpunkte mehr: Die Unterfederung verteilt den Druck ganzflächig.
- Individuell einstellbar: Jedes Federelement im Lordosebereich lässt sich 3-fach in der Härte einstellen.
- Gutes Schlafklima: Airlifter heben die Matratze leicht an und sorgen für gesunde Unterlüftung.
- Luxuriöse Verstellvarianten, z. B. 2-motorig, für noch mehr Komfort

ca. 90/100 x 200 cm

2-motorig verstellbar mit

Kabel-Fernbedienung

nicht verstellbar

~~1489,-~~

**1199,-**

~~629,-~~

**499,-**



DURA FLEX MOT2



DURA FLEX nicht verstellbar

~~829,-~~  
**629,-**

K+F ca. 90/100 x 200 cm

3-stufige  
Härteverstellung im  
Lordosebereich



AP-25015





## morgana® comfort

### CLASSIC

#### Taschenfederkernmatratze



7-Zonen-Tonnentaschenfederkern mit 434 Federn (bei 100 x 200 cm), Schulterkomfortzone und Lendenwirbelstütze für eine optimale Körperanpassung, beidseitige hochelastische und offenporige Komfortschaumabdeckung für einen anschmiegsamen Liegekomfort. Bezug aus hautsympathischem Baumwoll-Verbundstoff (61 % Polyester, 39 % Baumwolle), mit Klimafaser-Versteppung für guten Feuchtigkeitstransport.

H2 H3

## morgana® comfort

### DREAMS

#### Kaltschaummatratze



Circa 18 cm hoher hochelastischer, atmungsaktiver 7-Zonen-Kaltschaumkern mit Längs- und Querprofilierung, spannungsentlastende Oberflächensegmentierung für angenehme Druckentlastung, Schulterkomfortzone und Lendenwirbelstütze, verstärkte Mittelzone, Querkanaäle für besseren Luft- und Feuchtigkeitsaustausch. Hautsympathischer Baumwollbezug (42 % Baumwolle, 37 % Polyester, 21 % Polypropylen), beidseitig mit Klimafaser-Versteppung für guten Feuchtigkeitstransport, umlaufendes Klimaband für bessere Luftzirkulation.

H2 H3 H4

# PARTNER-MATRATZEN

## morgana® plus

### FRESH Kaltschaummatratze



Ca. 18 cm hoher hochelastischer, atmungsaktiver 7-Zonen-Kaltschaumkern mit spannungsentlastender Oberflächensegmentierung für angenehme Druckentlastung, Querkanaäle für besseren Luft- und Feuchtigkeitsaustausch, Doppeltuchbezug (60 % Polyester, 40 % Viskose) mit Sanitized® Hygiene, umlaufendes Klimaband für bessere Luftzirkulation.

H2 H3 H4

~~759,-~~  
**599,-**

ca. 90/100 x 200 cm



## morgana® plus

### POCKET Taschenfederkernmatratze mit 1000 Federn



Beidseitig mit Soft-Polsterträger gelocht für gute Luftzirkulation, verstärkte Sitzkante, Doppeltuchbezug mit Seitenborder (60 % Polyester, 40 % Viskose), beidseitige Klimafaserversteppung für guten Feuchtigkeitstransport, mit Sanitized® Hygiene, umlaufendes Klimaband für bessere Luftzirkulation.

H1 H2 H3 H4

~~869,-~~  
**699,-**

ca. 90/100 x 200 cm







CLASSIC Kernbuche



CLASSIC Kernbuche mit Polsterkissen

CLASSIC

Elegantes, massives Holzbett mit Kopfteil in Kernbuche massiv natur geölt. Bettseiten ca. 21 cm, Füße massives Holz. Einlegetiefe 4-fach verstellbar ca. 9,5-17 cm. Alternativ lieferbar in verschiedenen Buche- und Kernbuche-Farben.

Weitere Größe

ca. 180 x 200 cm

ca. 180 x 200 cm mit Polsterkopfteil

~~829,-~~ **729,-**  
~~729,-~~ **799,-**

~~749,-~~  
**599,-**  
ca. 140 x 200 cm

CLASSIC

Massivholzbett in Kernbuche massiv natur geölt inkl. zwei Polsterkissen in Stoff oder Lederoptik, Bettrahmen verzapft, Bettseiten ca. 21 cm. Einlegetiefe 4-fach verstellbar, ca. 9,5-17 cm. Alternativ lieferbar in verschiedenen Buche- und Kernbuche-Farben.

Weitere Größe ca. 180 x 200 cm

~~1037,-~~ **849,-**

~~957,-~~  
**779,-**  
ca. 140 x 200 cm



AVANTGARDE Kernbuche

AVANTGARDE  
Massivholzbett Kernbuche

Zeitloses, massives Holzbett mit Kopfteil in Kernbuche massiv geölt. Einlegetiefe 4-fach verstellbar. Alternativ lieferbar in verschiedenen Buche- und Kernbuche-Farben.

Weitere Größe ca. 180 x 200 cm

~~908,-~~  
**649,-**  
ca. 140 x 200 cm

Nachtschrank

mit zwei Schubladen in Kernbuche massiv  
ca. B 48 x H 40 x T 40 cm

~~879,-~~ **749,-**

~~339,-~~ **279,-**



AVANTGARDE Wildeiche

AVANTGARDE  
Massivholzbett Wildeiche

Zeitloses, massives Holzbett mit Kopfteil in Wildeiche massiv. Einlegetiefe 4-fach verstellbar. Alternativ lieferbar in verschiedenen Wildeiche-Farben.

Liegefläche ca. 180 x 200 cm

~~939,-~~  
**749,-**  
ca. 140 x 200 cm

Nachtschrank

mit zwei Schubladen in Wildeiche massiv  
ca. B 48 x H 40 x T 40 cm

~~1009,-~~ **899,-**

~~409,-~~ **329,-**



PERLE

PERLE

Massivholzbett mit gepolstertem Kopfteil und Stollenfuß.

Ausführung Wildeiche massiv  
ca. 180 x 200 cm  
ca. 200 x 200 cm

~~869,-~~  
**699,-**  
ca. 140 x 200 cm

Nachttisch

Wildeiche massiv, mit 1 Schublade.  
ca. B 51, H 42, T 40 cm

~~969,-~~ **869,-**  
~~1009,-~~ **899,-**

~~349,-~~ **279,-**

Alle Preise ohne Bettzeug, ohne Matratze, ohne Nachtkonsole, ohne Dekoration. Andere Größen und umfangreiches Beimöbelprogramm auf Anfrage.



# DAUNEN- UND FEDERBETTWAREN



morgana® **comfort**

**Kopfkissen**

Feines Körper-Inlett mit Biese, 100 % Baumwolle, gefüllt mit weißen neuen Federn und Daunen, Klasse 1, Typ „Canada“. 85 % Federn, 15 % Daunen.

**Kassettendecke**

Normale Wärmehaltung, 5 x 6 Karos mit 3 cm Steg, Einschütte feiner Daunenbatist, 100 % Baumwolle mit Satin-Biese, gefüllt mit weißen neuen Daunen und Federn, Klasse 1. 90 % Daunen, 10 % Federn. Typ „Canadische Daune“.

Daunendecke comfort WK 3 medium

Weitere Größen

ca. 155 x 200 cm	<del>379,-</del>	<b>279,-</b>
ca. 155 x 220 cm	<del>429,-</del>	<b>329,-</b>

morgana® **plus**

**Kopfkissen**

Feines Körper-Inlett mit Biese, 100 % Baumwolle, gefüllt mit weißen neuen Federn und Daunen, Klasse 1. Typ „Arktis“. 70 % Federn, 30 % Daunen.

**Kassettendecke**

Normale Wärmehaltung, 5 x 6 Karos mit 3 cm Steg für den normalen Wärmebedarf, Einschütte feinsten Daunenbatist, 100 % Baumwolle mit Satin-Biese, gefüllt mit weißen neuen Daunen, Klasse 1. 100 % Daunen. Typ „Arktische Daune“.

Daunendecke plus WK 3 medium

Weitere Größen

ca. 155 x 200 cm	<del>549,-</del>	<b>349,-</b>
ca. 155 x 220 cm	<del>619,-</del>	<b>399,-</b>



**SCHLAFTIPP DAUNEN UND FEDERN**

Daunen und Federn sind ein Meisterwerk der Natur. Sie garantieren einen gesunden und natürlichen Schlafkomfort. Denn wer nachts friert, kommt nicht zur Ruhe. Kalte Füße verhindern das effektive Einschlafen. Daher ist die richtige Decke ein Muss für jeden, der Erholung und Entspannung sucht. Das Gewebe und die Füllung sind optimal aufeinander abgestimmt und in ihrer Anschmiegsamkeit, ihrem geringen Gewicht und der Fähigkeit, Feuchtigkeit weiterzuleiten, unübertroffen.

**Bis zu 50% reduziert!**

Einzelstücke, Restposten und Auslaufmodelle

Alle abgebildeten Bettwaren sind in weiteren Qualitäten sowie in weiteren Komfortgrößen erhältlich.



morgana® **premium**

**3-Kammer-Kissen**

Einschütte feinsten Daunenbatist, 100 % Baumwolle, gefüllt mit weißen neuen Daunen und Federn, Klasse 1. Typ „Sibirien“. 100 % Federn (Kern), 90 % Daunen (außen), 10 % Federn (außen).

**Kassettendecke**

Normale Wärmehaltung, 5 x 6 Karos mit 3 cm Steg, Einschütte feinsten Batist (D), 100 % langstapelige Baumwolle mit Satin-Biese, gefüllt mit weißen neuen Gänsedaunen, Klasse 1. 100 % Daunen. Typ „Sibirischer Gänseflaum“.

Daunendecke premium WK 3 medium

Weitere Größen

ca. 155 x 200 cm	<del>699,-</del>	<b>499,-</b>
ca. 155 x 220 cm	<del>799,-</del>	<b>579,-</b>

# FASERBETTWAREN

## SCHLAFTIPP FASERDECKE

Damit Sie die optimale Schlaftemperatur haben, um sich wohlfühlen, darf die Zudecke weder zu dick noch zu dünn sein. Eine Faserdecke bietet Ihnen zum Beispiel allerhöchsten Schlafkomfort.

Mit einer waschbaren Markenfaser ist Ihre Zudecke über Jahre angenehm bauschig, sehr kuschelig und extrem leicht. Ein feingewebter Bezugsstoff leistet außerdem seinen Beitrag zu dieser qualitativ hochwertigen Decke.



Alle Produkte sind in weiteren Qualitäten sowie in weiteren Komfortgrößen erhältlich.



### morgana® comfort

#### COMFORT FASER Kopfkissen

Bezug Microfaserfeinbatist (100% Polyester), gefüllt mit 100 % Polyesterflocken und -kugeln.

#### COMFORT FASER Steppbett Duo Leicht

Normale Wärmehaltung, Bezug Microfaserfeinbatist (100 % Polyester) mit Wellensteppung, gefüllt mit 100 % Polyester, waschbar bis 60 °C und trocknergeeignet.

Steppbett WK 3 medium

Weitere Größen

ca. 155 x 200 cm	<del>84,95</del>	<b>59,95</b>
ca. 155 x 220 cm	<del>109,-</del>	<b>79,95</b>

### morgana® plus

#### PLUS FASER Kopfkissen

Perkal-Bezug, 100 % Baumwolle, gefüllt mit 100 % Polyesterkugeln.

#### PLUS FASER Steppbett Duo Leicht

DUO LEICHT - Normale Wärmehaltung, Baumwoll-Satin-Bezug aus 100 % Baumwolle, gefüllt mit Markenfaser Advansa Extra-Life (100% Polyester), waschbar bis 60 °C.

Steppbett WK 3 medium

Weitere Größen

ca. 155 x 200 cm	<del>219,-</del>	<b>169,-</b>
ca. 155 x 220 cm	<del>259,-</del>	<b>199,-</b>



### morgana® premium

#### PREMIUM FASER Kopfkissen

Feinbatist-Bezug, 100 % Baumwolle, mit Aloe vera, Füllung: 100 % Markenfaser Trevira Fill, Innenfüllung 100 % Polyesterkugeln.

#### PREMIUM FASER Steppbett Duo Leicht

Normale Wärmehaltung, Feinbatist-Bezug aus 100 % Baumwolle mit Aloe vera, gefüllt mit 100 % Markenfaser Hollofill ECO, Komfortsteppung, waschbar bis 60 °C.

Steppbett WK 3 medium

Weitere Größen

ca. 155 x 200 cm	<del>299,-</del>	<b>239,-</b>
ca. 155 x 220 cm	<del>349,-</del>	<b>279,-</b>







Alle Preise ohne Bettzeug, ohne Matratze, ohne Lattenrost, ohne Nachtkonsole, ohne Dekoration. Andere Größen und umfangreiches Beimöbelprogramm auf Anfrage.

**MALAGA**  
**Komfortbett**

Trüffeleiche-Nachbildung mit niedrigem Fußteil und abgerundeten Füßen, 4-fach höhenverstellbare Liegefläche, Bettseitenhöhe 48 cm.

~~530,-~~  
**449,-**  
ca. 90/100 x 200 cm

**Nachtschrank**

mit 3 Auszügen.  
ca. B 50, H 72, T 36 cm **237,-**

„Schöne Qualitätsbetten mit erhöhter Bequemlichkeit.“

**MALAGA**  
**Komfort-Stollenbett**

Alpinweiß mit Holzkopfteil und hohem Stollenfußteil, 4-fach höhenverstellbare Liegefläche, Bettseitenhöhe 48 cm. Das Bett ist auch in den Ausführungen Eiche-sägerau-Nachbildung und Trüffeleiche-Nachbildung erhältlich.

~~599,-~~  
**499,-**  
Komfort-Stollenbett  
ca. 90/100 x 200 cm

**Nachtschrank**

mit 3 Auszügen, inkl. Aufsatzpaneel, mit Rauchglasboden und LED-Beleuchtung.  
ca. B 60, H 72, T 36 cm **546,-**

**BARCELONA**  
**Komfort-Stollenbett**

In Eiche teilmassiv mit hohem Fußteil und Polsterkopfteil in Kunstleder, Bettseitenhöhe ca. 53 cm, Liegefläche 4-fach höhenverstellbar.

~~966,-~~  
**899,-**  
Komfort-Stollenbett  
ca. 90/100 x 200 cm

**Nachtschrank**

mit 3 Auszügen, inkl. Aufsatzpaneel, mit Rauchglasboden und LED-Beleuchtung.  
ca. B 40 oder 60,  
H 80, T 43 cm **796,-**

**FIDUWA®**  
**Das Bettenhaus**



**SERVICELEISTUNGEN:**  
**Lieferung · Aufbau · Entsorgung**


**Fiduwa Das Bettenhaus**  
Inhaber: Dimitrios Ermidis

**Öffnungszeiten:**

Mo. – Fr. 9:30-18:30 Uhr  
Samstag 9:30-15:00 Uhr

Augusta Str. 15  
45525 Hattingen


Tel.: 02324 593090  
service@fiduwa.de  
www.fiduwa.de



fiduwa.de



WhatsApp



**Gemeinsam stark – zu Ihrem Vorteil!** Attraktive Preise durch Einkauf mit über 2.000 Fachhändlern in Europa.

Alle Maße sind ca.-Maße. Druckfehler, Irrtümer, Liefermöglichkeiten und technische Änderungen vorbehalten. Preise in € und ohne Dekoration. Bei den Streichpreisen handelt es sich um die unverbindliche Preisempfehlung des Lieferanten bzw. dem bisherigen Originalkaufpreis. Preislaufzeit der Angebote aus diesem Prospekt: 30.08.2025